

**समाहरणालय बक्सर
(आपूर्ति शाखा)**

पत्रांक.....आ०

प्रेषक,
जिला आपूर्ति पदाधिकारी,
बक्सर।

सेवा में,
सरकार के अपर सचिव,
खाद्य एवं उपभोक्ता संरक्षण विभाग,
बिहार, पटना।

दिनांक...../...../2014

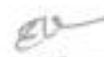
विषय:- माह मई 2014 का प्रगति प्रतिवेदन विहित प्रपत्र में प्रेषण के संबंध में।

प्रसंग:- भवदीय पत्रांक 6724/खाद्य, पटना दिनांक 23-10-2013.

महाशय,
उपर्युक्त विषयक प्रासंगिक पत्र से संबंधित इस जिले का माह मई 2014 का मासिक प्रगति प्रतिवेदन विहित प्रपत्र में संलग्न कर आवश्यक कार्रवाई हेतु प्रेषित की जाती है।

अनुलग्नक:- यथोक्त।

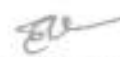
विश्वासभाजन,


जिला आपूर्ति पदाधिकारी,
बक्सर।

ज्ञापांक...../आ०दिनांक...../...../2014

प्रतिलिपि :- उप निदेशक, खाद्य, पटना प्रमण्डल, पटना को अनुलग्नक की प्रति के साथ सूचनार्थ प्रेषित।


अनुलग्नक:- यथोक्त।


जिला आपूर्ति पदाधिकारी,
बक्सर।

ज्ञापांक 04.04.99...../आ०दिनांक 19/06/2014

प्रतिलिपि:- डी०आई०ओ०, एन०आई०सी०, बक्सर/आई०टी०मैनेजर, बक्सर को अनुलग्नक की प्रति के साथ सूचनार्थ एवं आवश्यक कार्रवाई हेतु प्रेषित। जिले के वेबसाइट पर अपलोड करना सुनिश्चित करें।

अनुलग्नक:- यथोक्त।


जिला आपूर्ति पदाधिकारी,
बक्सर।

बिहार सरकार
श्राव एवं उपभोगिता संरक्षण विभाग
प्रसंगवार आवंटन / उठाव / वितरण प्रतिवेदन

सामान्य कमीट्टी में

आवक का नाम :- वर्ष 2014

जिला का नाम	प्रसंग का नाम	गोदाम का नाम	सम्बद्ध जॉबिंग की संख्या	आवंटन								उठाव								वितरण								आयुक्ति
				पी०एम०एम०		अव्यापक		पी०एम०एम०		अव्यापक		पी०एम०एम०		अव्यापक		पी०एम०एम०		अव्यापक		पी०एम०एम०		अव्यापक						
				गैरू	बाबल	गैरू	बाबल	गैरू	बाबल	गैरू	बाबल	गैरू	बाबल	गैरू	बाबल	गैरू	बाबल	गैरू	बाबल	गैरू	बाबल							
बस्सर	वस्सर शटर	SFC बस्सर	59	814.96	1222.44	151.34	227.01	1261.40	1884.43	272.34	405.51	623.92	931.67	145.32	217.58	गैरू 14												
				1382.04	2073.06	448.42	672.63	1276.73	1927.81	448.30	671.01	613.49	1004.06	409.90	613.49	गैरू 14												
				890.08	1335.12	248.64	372.96	754.46	1136.49	214.20	321.28	514.40	771.60	214.48	321.72	गैरू 14												
				1894.68	2842.02	349.58	524.37	1992.42	2998.29	374.18	562.12	1450.30	2186.50	331.91	498.15	गैरू 14												
				1647.66	2471.49	488.32	732.48	1742.52	2614.08	538.88	808.28	1655.32	2683.43	531.88	797.78	गैरू 14												
				351	6629.42	9944.13	1686.30	2529.45	7027.53	10561.10	1847.90	2768.30	4857.43	7577.26	1633.40	2448.72	गैरू 14											
				53	410.18	615.27	236.04	354.06	401.68	602.08	212.32	319.68	206.68	319.04	137.50	206.25	गैरू 14											
				84	1309.90	1964.85	236.04	354.06	1450.09	2128.34	212.32	319.68	812.33	1216.98	137.50	206.25	गैरू 14											
				19	351.00	526.50	186.48	279.72	351.00	526.50	186.48	279.72	167.50	250.00	267.00	178.00	गैरू 14											
				99	1824.36	2736.39	604.94	907.41	1876.24	2812.27	638.69	958.02	1446.66	2167.90	549.61	764.40	गैरू 14											
				91	206.72	1810.08	483.00	724.50	1368.87	2057.96	554.54	831.81	915.00	1371.00	483.00	724.50	गैरू 14											
				22	275.00	412.50	111.72	167.58	211.60	309.81	60.75	91.14	0.00	0.00	0.00	0.00	गैरू 14											
				74	1200.45	1800.00	368.90	533.35	1332.68	1998.00	363.16	544.74	1305.36	1998.00	354.06	531.09	गैरू 14											
				11	340.45	532.80	71.40	107.10	340.45	502.80	71.10	107.10	0.00	0.00	65.68	98.53	गैरू 14											
				453	5918.06	10568.39	2298.52	3447.78	7332.61	10937.76	2299.36	3451.89	4853.53	7324.92	1954.35	2709.02	गैरू 14											
				804	12547.48	20312.52	3984.82	5977.23	14360.14	21498.86	4147.26	6220.09	9710.96	14902.18	3587.84	5157.74	गैरू 14											

जिला आयुक्ति परीक्षकजी

बस्सर 1

**खाद्य एवं उपभोक्ता विभाग
किरासन तेल आंवटन, उदाव एवं वितरण विवरणी**

माह का नाम :- अर्द्ध 2014

(मात्रा लीटर में)

क्र 0	प्रखण्ड का नाम	मासिक आंवटन	अतिरिक्त आंवटन	कुल आंवटन	उदाव किए गये तेल की मात्रा	कुल उपलब्ध मात्रा	वितरित तेल की मात्रा	अवशेष	(उदाव प्रतिशत में)
1	2	3	4	5	6	7	8	9	10
1	बक्सर शहर	66995.50	0.00	66995.50	66995.50	66995.50	66471.50	524.00	100%
2	बक्सर प्रखण्ड	102470.50	0.00	102470.50	102470.50	102470.50	101750.00	720.50	100%
3	बौसा प्रखण्ड	62414.00	0.00	62414.00	62414.00	62414.00	61927.25	486.75	100%
4	इटावी प्रखण्ड	96173.00	0.00	96173.00	96173.00	96173.00	94615.00	1558.00	100%
5	राजपुर प्रखण्ड	127789.75	0.00	127949.25	127789.75	127789.75	124696.00	3093.75	100%
	योग	455842.75	0.00	455842.75	455842.75	455842.75	449459.75	6383.00	100%
6	हुमनाँव शहर	26715.50	0.00	26329.50	26365.50	26715.00	26448.75	266.25	99%
7	हुमनाँव प्रखण्ड	145057.00	0.00	145057.00	138836.50	145057.00	142436.25	2620.75	96%
8	बौनाई प्रखण्ड	39696.25	0.00	39696.25	38170.00	39696.25	38170.00	1526.25	96%
9	शिवनी प्रखण्ड	163542.50	0.00	163542.50	159117.75	163542.50	159117.75	4424.75	97%
10	बलपुर प्रखण्ड	124209.25	0.00	124209.25	124076.50	124076.50	124076.50	0.00	100%
11	दादकी प्रखण्ड	26050.75	0.00	26050.75	26050.75	26050.75	26050.75	0.00	100%
12	नावानगर प्र 0	93731.00	0.00	93731.00	92807.00	96676.25	92807.00	3869.25	99%
13	बेसत प्रखण्ड	22545.00	0.00	22545.00	20416.00	23029.00	20592.00	2437.00	91%
	योग	641547.25	0.00	641547.25	625840.00	644843.25	629699.00	15144.25	98%
	कुल योग	1097390.00	0.00	1097390.00	1081682.75	1100686.00	1079158.75	21527.25	99%

जिला आपूर्ति सुपरिन्डेंडेंट

अनुश्रवण समिति/विद्यार्थी समिति के बैठकों से संबंधित मासिक प्रतिवेदन

माह का नाम :- अर्द 2014

क्र.सं.	जिला का नाम	अनुश्रवण स्तरीय अनुश्रवण समिति			कुल पंचायतों की संख्या	पंचायत स्तरीय विद्यार्थी समिति			कुल पंचायतों की संख्या	गर्द स्तरीय विद्यार्थी समिति			अवशेषित
		अनुश्रवण की संख्या	प्रतिवेदित माह में अनुश्रवण समिति की संख्या	बैठक में लिये गये निर्णय के आलोचकों की संख्या		पंचायत स्तरीय विद्यार्थी समिति द्वारा संयोजित बैठकों की संख्या	बैठक में लिये गये निर्णय के आलोचकों की संख्या	गर्द स्तरीय विद्यार्थी समिति द्वारा संयोजित बैठकों की संख्या		बैठक में लिये गये निर्णय के आलोचकों की संख्या			
1	2	3	4	5	6	7	8	9	10	11	12		
1	बक्सर	1	1	बैठक में मुख्य रूप से माह सुरक्षा अभिविषय के तहत प्रथम गर्द विवरण एवं आयाज्य विवरण में सहयोग/विद्यार्थी रखने का अनुदेव संदर्भों से किया गया। कई संदर्भों द्वारा सूची में नाम नहीं आये एवं संशय के अभाव में श्रुति की सिमावली की गर्द विवरण सुधार का आशयजन दिया गया।	60	18	संशय के अभाव में विद्यार्थी रखने के विद्, पर वता किया गया।	34	-	-	-	12	
2	हुआरद अनुश्रवण	1	0	0	82	5	3	26	0	0	0		
	कुल योग	2	0	0	142	23	3	60	0	0	0		

जिला आपूर्ति पदाधिकारी

बक्सर

प्रपत्र - "ख"
क्षेत्रीय कार्यालयों के जिलावार निरीक्षण / छापागारी प्रतिवेदन

आर का मास:-**मार्च 2014**

क्र०	प्रखण्ड/शहर का नाम	संबंधित क्षेत्र में कुल दुकानों की संख्या	निरीक्षण विन्डे गये दुकानों की संख्या	पायी गयी अनियमितता की दुकानों की संख्या	पूरे गये स्पष्टीकरण के दुकानों की संख्या	रद्द दुकानों की संख्या	छापागारी की गई दुकानों की संख्या	दल प्रत्यक्षी की संख्या	जन्म सामग्री का बिलवण	निरपेक्षार व्यक्तियों की संख्या	निरीक्षण का प्रतिफल
1	2	3	4	5	6	7	8	9	10	11	12
1	बाकराद शहर	59	8	2	2	0	0	0	0	0	13.6
2	बाकराद प्रखण्ड	67	5	0	0	0	0	0	0	0	7.5
3	दीसा प्रखण्ड	47	11	0	0	0	0	0	0	0	23.4
4	इटाकी प्रखण्ड	73	9	0	0	0	0	0	0	0	12.3
5	राजपुर प्रखण्ड	105	30	6	6	0	0	0	0	0	28.6
	अनु०पदा०बाबराद	0	9	2	2	1	0	0	0	0	2.6
	योग	351	72	10	10	1	0	0	0	0	20.5
6	कुनारीव शहर	46	10	0	0	0	0	0	0	0	21.74
7	कुनारीव प्रखण्ड	84	22	4	4	0	0	0	0	0	26.19
8	चीनाई प्रखण्ड	19	4	0	4	0	0	0	0	0	21.05
9	सिमरी प्रखण्ड	99	20	0	0	0	0	0	0	0	20.20
10	झरपुर प्रखण्ड	91	26	9	8	0	0	0	0	0	28.57
11	चवकी प्रखण्ड	22	7	0	0	0	0	0	0	0	31.82
12	नावागार प्र०	74	11	5	0	0	0	0	0	0	14.86
13	कंसठ प्रखण्ड	10	3	0	0	0	0	0	0	0	30.00
	अनु० पदा०कुनारीव	0	12	8	8	0	1	0	0	0	2.70
	योग	445	115	26	24	0	1	0	0	0	25.84
	कुल योग	796	187	36	34	1	1	0	0	0	23.49

जिला आयुक्त प्रशासकी

खाद्य एवं उपभोक्ता संरक्षण विभाग

जन वितरण प्रणाली अन्तर्गत उचित गुण्य की दुकानों का वर्गीकार विवरणी

आर.क. का नाम :- आई 2014

क्र.सं.	दुकान का नाम	2011 की जनगणना के अनुसार पर जन वितरण प्रणाली की दुकानों की जायज-जायज		वर्ष के पहले की जायज दुकानों की संख्या		वर्ष के पहले की पहचानित और नए नियुक्त वर्ग दुकानों की संख्या		वर्तमान जन वितरण प्रणाली दुकानों का वर्गीकार विवरणी														कीमत	आयुर्विहीन/श्रीमं (वर्ग मी) का नाम और दुकानों की संख्या।			
		जायज	संकीर्ण	जायज	संकीर्ण	जायज	संकीर्ण	अपूर्ण वर्ग	संगठित वर्ग	विभाजन वर्ग	अज्ञान वर्ग	अन्य वर्ग	संकीर्ण वर्ग	संकीर्ण वर्ग	अज्ञान वर्ग	अज्ञान वर्ग	अज्ञान वर्ग	अज्ञान वर्ग	अज्ञान वर्ग	अज्ञान वर्ग	अज्ञान वर्ग			अज्ञान वर्ग	अज्ञान वर्ग	अज्ञान वर्ग
1	2	3	4	5	6	7	8	9	10	11	12	13	14	15	16	17	18	19	20	21	22	23	24	25	26	
1	बनारस एरंड	0	76	76	0	60	60	0	0	0	7	0	18	1	2	10	1	7	0	0	0	0	0	13	59	1
2	बनारस प्रमाण	99	0	99	70	0	70	0	0	0	12	0	11	2	2	2	0	3	14	0	0	0	21	67	3	
3	बनारस प्रमाण	55	0	55	48	0	48	0	0	0	17	0	10	1	2	4	0	1	8	0	0	0	4	47	1	
4	बनारस प्रमाण	90	0	90	79	0	79	0	0	0	15	0	24	11	0	2	0	0	12	0	0	0	9	73	0	
5	बनारस प्रमाण	113	0	113	105	0	105	0	0	0	33	0	1	3	2	4	0	0	19	0	0	0	46	115	0	
	औसत	357	76	433	302	60	362	0	0	0	84	0	64	15	8	22	1	11	53	0	0	0	93	341	11	
6	बनारस एरंड	0	40	40	0	45	45	0	0	0	0	0	17	12	3	5	0	0	0	0	0	0	0	8	45	0
7	बनारस प्रमाण	94	0	94	84	0	84	0	0	0	17	0	23	5	1	4	0	0	14	0	0	0	20	84	0	
8	बनारस प्रमाण	26	0	26	19	0	19	0	0	0	4	0	3	3	0	3	0	0	3	0	0	0	6	19	0	
9	बनारस प्रमाण	110	0	110	99	0	99	0	0	0	18	2	17	5	3	2	0	0	19	0	0	0	33	99	0	
10	बनारस प्रमाण	103	0	103	91	0	91	0	0	0	10	0	27	10	2	4	0	0	15	0	0	0	23	91	0	
11	बनारस प्रमाण	22	0	22	23	0	23	0	0	0	2	1	3	2	1	0	0	0	4	0	0	0	7	22	0	
12	बनारस प्रमाण	88	0	88	74	0	74	0	0	0	9	0	18	4	3	3	0	0	14	0	0	0	23	74	0	
13	बनारस प्रमाण	18	0	18	10	0	10	0	0	0	3	0	5	3	0	0	0	0	0	0	0	0	2	12	0	
	औसत	461	40	501	399	45	444	0	0	0	63	3	115	38	13	21	0	0	69	0	0	0	122	444	0	
	कुल औसत	818	116	934	701	105	806	0	0	0	147	3	179	53	21	43		11	122	0	0	0	215	795	11	

वितरण आयुर्विहीन/श्रीमं विभाग
बनारस।

बिहार सरकार

खाद्य एवं उपभोक्ता संरक्षण विभाग

किरासन तेल आवंटन, उद्योग एवं वितरण विवरणी

(मात्रा लीटर में)

भारत का नाम :- अहम, 2014

क्रमांक	जिला का नाम	मासिक आवंटन	अतिरिक्त आवंटन	कुल आवंटन	उद्योग किए गए तेल की मात्रा	पूर्व का अवशेष तेल की मात्रा	कुल उपलब्ध मात्रा	वितरित तेल की मात्रा	कुल अवशेष	उद्योग (प्रतिशत में)
1	2	3	4	5	6	7	8	9	10	11
1	बक्सर	1109861.00	0.00	1109861.00	1104000.00	176276.25	1280276.25	1092271.25	188005.00	100

जिला आपूर्ति पदाधिकारी,

बक्सर ।